


IBシリーズ

二次側100/110/120V

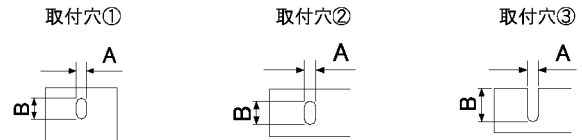
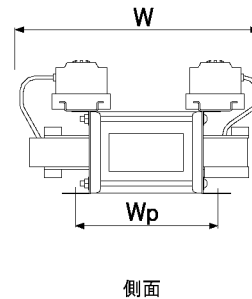
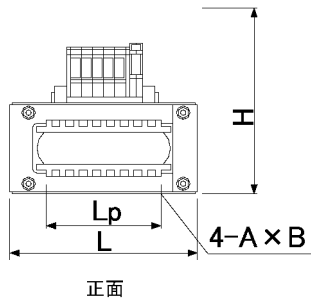


適合規格 UL506
CSA C22.2 No.66-1988
ファイルNo: E219074

- NBS シリーズ*
- TBL シリーズ*
- BSW-A シリーズ*
- BSW-C2 シリーズ*
- NT3 Y-Δシリーズ*
- NT3 Δ-Yシリーズ*
- VTB シリーズ*
- STB シリーズ*
- IEB1-A シリーズ*
- IEB1-B シリーズ*
- IUH1-A シリーズ*
- IUH1-B シリーズ*
- IB(CE) シリーズ*
- IB(CUL) シリーズ***
- IEH3 Y-Δシリーズ*
- IEH3 Δ-Yシリーズ*
- 据置型ケース (国内)シリーズ*
- 据置・キャスター型ケース (EH3)シリーズ*



- 北米・カナダ向け
海外規格認証単相トランス
- 盤内取付設置面積省スペース
- 安全性抜群
・端子台フィンガープロテクトタイプ採用




一次電圧 (V) Primary	200/220/240 380/400/415 440/460/480			容量 [VA]	寸法 [mm]							質量 [kg]	取付穴
	二次電圧 (V) Secondary	100/110/120			L	Lp	W	Wp	H	φA×B			
電圧番号	電圧番号 001												
型式	IB-AH010S-001	IB-BH010S-001	IB-CH010S-001	100	101	85	155	81	93	4.5×10	1.7	②	
	IB-AH015S-001	IB-BH015S-001	IB-CH015S-001	150	107	90	167	91	96	4.5×10	2.1	②	
	IB-AH020S-001	IB-BH020S-001	IB-CH020S-001	200	113	93	173	92	99	4.5×10	2.5	②	
	IB-AH030S-001	IB-BH030S-001	IB-CH030S-001	300	125	100	180	99	105	5.5×12	3.3	②	
	IB-AH050S-001	IB-BH050S-001	IB-CH050S-001	500	138	110	200	119	111	5.5×12	4.9	②	
	IB-AH075S-001	IB-BH075S-001	IB-CH075S-001	750	152	120	215	129	118	6.5×14	6.9	②	
	IB-AH100S-001	IB-BH100S-001	IB-CH100S-001	1000	156	125	230	138	120	6.5×14	8.3	②	
	IB-AH150S-001	IB-BH150S-001	IB-CH150S-001	1500	177	140	255	152	130	6.5×14	11.4	②	


* ケース付 (但し、規格対応負荷) 可能。ご希望の際はお問合せ下さい。
 * 準拠対応で他容量、他電圧でも製作可能です。
 * 励磁突入電流が定格電流の40倍流れる事も御座います。一次側に保護装置ご検討の際はご注意ください。

IBシリーズ

二次側200/220/240V



準拠規格 UL506
CSA C22.2 No.66-1988
ファイルNo: E219074

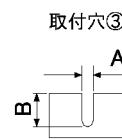
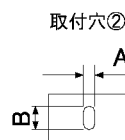
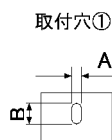
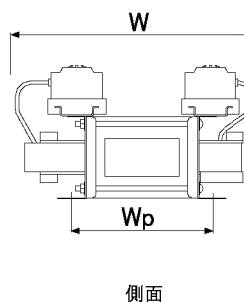
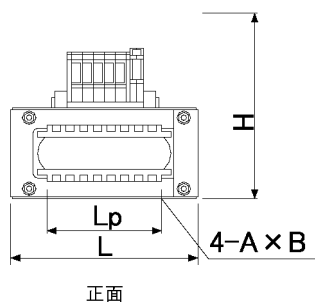


■北米・カナダ向け
海外規格認証単相トランス

■盤内取付設置面積省スペース

■安全性抜群
・端子台フィンガープロテクトタイプ採用

- NBS シリーズ*
- TBL シリーズ*
- BSW-A シリーズ*
- BSW-C2 シリーズ*
- NT3 Y-Δ シリーズ*
- NT3 Δ-Y シリーズ*
- VTB シリーズ*
- STB シリーズ*
- IEB1-A シリーズ*
- IEB1-B シリーズ*
- IUH1-A シリーズ*
- IUH1-B シリーズ*
- IB(CE) シリーズ*
- IB(CUL) シリーズ***
- IEH3 Y-Δ シリーズ*
- IEH3 Δ-Y シリーズ*
- 据置型ケース (国内) シリーズ*
- 据置・キャスター型ケース (IEH3) シリーズ*



一次電圧 (V) Primary	200/220/240	380/400/415	440/460/480	容量 [VA]	寸法 (mm)							
	二次電圧 (V) Secondary	200/220/240			L	Lp	W	Wp	H	φA×E	質量 [kg]	取付穴
電圧 番号	電圧番号 031											
型式	IB-AH010S-031	IB-BH010S-031	IB-CH010S-031	100	101	85	155	81	93	4.5×10	1.7	②
	IB-AH015S-031	IB-BH015S-031	IB-CH015S-031	150	107	90	167	91	96	4.5×10	2.1	②
	IB-AH020S-031	IB-BH020S-031	IB-CH020S-031	200	113	93	173	92	99	4.5×10	2.5	②
	IB-AH030S-031	IB-BH030S-031	IB-CH030S-031	300	125	100	180	99	105	5.5×12	3.3	②
	IB-AH050S-031	IB-BH050S-031	IB-CH050S-031	500	138	110	200	119	111	5.5×12	4.9	②
	IB-AH075S-031	IB-BH075S-031	IB-CH075S-031	750	152	120	215	129	118	6.5×14	6.9	②
	IB-AH100S-031	IB-BH100S-031	IB-CH100S-031	1000	156	125	230	138	120	6.5×14	8.3	②
	IB-AH150S-031	IB-BH150S-031	IB-CH150S-031	1500	177	140	255	152	130	6.5×14	11.4	②

* ケース付 (但し、規格対応負荷) 可能。ご希望の際はお問い合わせ下さい。
 * 準拠対応で他容量、他電圧でも製作可能です。
 * 励磁突入電流が定格電流の40倍流れる事も御座います。一次側に保護装置ご検討の際はご注意ください。